



## Online-Medien die Kreisbildstelle Main-Spessart:

Wir haben nun Filme und Medien zum Herunterladen im Angebot. Sie können

- eine Auswahl an Medien über das Internet aus unserem Angebot herunterladen. Selbstverständlich bleibt der bestehende Verleih von Videos, DVD's und mehr weiterhin bestehen. Das anfängliche Angebot von Online-Schulfernsehensendungen und wenig einzelnen Filmen wird in nächster Zeit laufend ausgebaut.
- diese Medien bequem zu Hause sichten und evtl. vorhandene Arbeitsmaterialien in Ihre Unterrichtsvorbereitung einbeziehen.
- diese Medien auf einen PC, Stick bzw. anderes Speichermedium herunterladen. Dadurch gibt es keine Wartezeiten mehr, auch entfällt der Weg ans SMZ. Außerdem können Sie diese Medien auf Ihrem USB-Stick/externe Festplatte leicht überall mitnehmen.
- den Film mit den vorhandenen Playern abspielen bzw. bei einem neueren Beamer direkt über USB – ohne einen PC - starten.

### Wie funktioniert das?

Sie bekommen Ihre **Zugangsdaten** von Ihrer Schulleitung. Durch Ihre Unterschrift erkennen Sie unsere Nutzungsbedingungen an und bekommen den Zugang mitgeteilt.


## Anleitung zur Verwendung der Onlinemedien

### Herunterladen der Medien

Öffnen Sie unsere Homepage <http://www.msp-bildstellen.de> und klicken Sie links oben unter Mediensuche auf **Online**.

- Geben Sie einen Titel oder ein Schlagwort ein und klicken Sie rechts auf Suche!
- Sie können auch die Art der Medien festlegen lassen – oder es eben bei der Einstellung „Alle“ belassen!
- Zusätzlich können auch noch bestimmte Suchoptionen angegeben werden (z.B. Altersangabe) oder es kann eine Sachgebietswahl vorgenommen werden.




**Bildstellen MSP**  **online**

---



**Medienrecherche**



Suchfragment / Stichwort / Signatur  ? Medienarten  ?

 - Medien müssen alle eingegebenen Begriffe enthalten  
 - Möchten Sie nach Wortteilen suchen, so stellen Sie einen \* voran: "Eisen" findet "Gusseisen", aber z.B. auch "Reisen" und "Verhaltensweisen".  
 - Schließen Sie die Begriffe in Anführungszeichen ein, so wird nach der exakten Begriffsfolge gesucht.

▶ Suchoptionen  
 ▶ Sachgebietswahl

Hinweise

[Impressum](#) [M3-Online Flyer](#) [M3-Online-Benutzungsbedingungen](#) [Bedienanleitung](#)  
 [VLC media player](#)  [VLC media player portable](#)

Webmerkur basierend auf Media 3 / (c) David Raab Softwareentwicklungen  
  
 Serverbetrieb mit 100% Ökostrom 

Sie erhalten eine Auflistung der Ergebnisse mit einer Kurzbeschreibung.

**Bildstellen MSP**  **online**

---

**Medienrecherche**

Suchfragment / Stichwort / Signatur  ? Medienarten  ?

 - Medien müssen alle eingegebenen Begriffe enthalten, Groß-/Kleinschreibung wird nicht beachtet.  
 - Möchten Sie nach Wortteilen suchen, so stellen Sie einen \* voran: "Eisen" findet "Gusseisen", aber z.B. auch "Reisen" und "Verhaltensweisen".  
 - Schließen Sie die Begriffe in Anführungszeichen ein, so wird nach der exakten Begriffsfolge gesucht.

▶ Suchoptionen  
 ▶ Sachgebietswahl

6 Treffer, Seite 1 von 1 

	<a href="#">4980047</a>	<b>Tiere und Pflanzen</b> <b>Jäger in der Nacht - Der Igel</b>	
	15 min f	1996 A(3-10); SO	
	Die Sendung beschreibt den <b>Igel</b> als nachtaktives Säugetier, dessen wichtigstes Sinnesorgan die Nase ist. Jagdrevier, Feinde, Selbstschutz und die Geburt der Jungen sind weitere Inhalte. Als echter Winterschläfer verliert der <b>Igel</b> bis zum Frühjahr ein Viertel seines ursprünglichen Körpergewichtes.		
	<a href="#">5500032</a>	<b>Wie Tiere im Winter leben</b>	
	16 min	1998 A(1-5); SO	
	Der Winter in Mitteleuropa stellt die Tiere vor besondere Probleme. Eine Reihe spezieller Anpassungen ermöglicht es ihnen jedoch, die Zeit der Kälte und des Hungers unbeschadet zu überstehen. Der Film zeigt die jahreszeitlichen Veränderungen der Natur im Herbst, im Winter und im Frühling, es wird da <a href="#">mehr...</a>		
	<a href="#">5500546</a>	<b>Wildtiere - Überleben in der kalten Jahreszeit</b>	
	30 min f	2001 A(1-6)	
	Wie schaffen es heimische Tiere, in freier Natur den Winter zu überstehen? Alle Lebewesen haben bestimmte Fähigkeiten und Verhaltensweisen geerbt, die ihnen das Überleben ermöglichen. Mit dieser DVD können Kinder erkunden, mit welcher unterschiedlichen Strategien z.B. <b>Igel</b> und Zwergmaus, das Rotwild o <a href="#">mehr...</a>		
	<a href="#">5500601</a>	<b>Der Igel</b>	
	46 min f	2007 A(2-8)	
	Die stacheligen Gesellen sind allseits bekannt und beliebt und trotzdem in der heutigen Kulturlandschaft vielen Gefahren ausgesetzt. Darum enthält diese Didaktische FWU-DVD neben dem FWU-Klassiker "Der <b>Igel</b> " (42 00241), der Verhalten und Lebensweise der <b>Igel</b> behandelt, ergänzendes neues Filmmaterial <a href="#">mehr...</a>		

## Zeichenerklärung:



Online-Schulfernsehen bietet Ihnen Filme aus dem Angebot des Bayerischen Fernsehens



Online-DVDs sind menügesteuerte didaktisch aufbereitete Medien



Durch Anklicken des Auge-Bildchens können Sie die **Vorschau** des Hauptfilmes starten.



Dieses Zeichen weist Sie drauf hin, dass Sie den Medienordner **zippen** und anschließend herunterladen können.



Das Ordnersymbol zeigt an, dass Sie auf **Zusatzmaterialien** zugreifen können.



Bei diesem Zeichen liegt **gezipptes Material** zum Herunterladen bereit.



Dieses Icon zeigt Ihnen an, dass ein Filmpaket zum Herunterladen vorhanden ist.

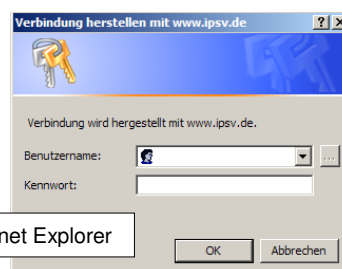


Symbol, mit dem man zum Download-Menü kommt.

- Tragen Sie nun Ihre von uns erhaltenen Zugangsdaten (Benutzername und Passwort) ein. Klicken Sie dann auf „ok“.



oder:



- **WICHTIG:** Wenn Sie einen Film herunterladen möchten, klicken Sie bitte mit der rechten Maustaste auf den Link (Titel) und wählen Sie „Ziel speichern unter“. Also mit Rechtsklick!! Gleiches gilt für die Online-DVDs!

Das Speichern kann im Normalfall je nach Größe der Datei und der Geschwindigkeit Ihres Internetanschlusses bei längeren Filmen durchaus einige Zeit in Anspruch nehmen.

## Abspielen des Films

Nach dem einmaligen Akzeptieren der Nutzungsbedingungen (Ich habe ... Bitte im Kästchen anklicken und auf „akzeptieren“ klicken) erscheint dieses Fenster auf Ihrem Bildschirm:

Da die Filme unverschlüsselt sind, sind sie mit allen Standard Playern abspielbar. Der kostenlose VLC-Player sei hier besonders empfohlen. Auf der Seite der Bildstelle gibt es einen direkten Link zum Download, auch in einer portablen Version.

